



AHRESP[®]

ASSOCIAÇÃO DA HOTELARIA, RESTAURAÇÃO E SIMILARES DE PORTUGAL

Instituição de Utilidade Pública



ANOS | YEARS

1896 - 2016

A DEFENDER O TURISMO

EMPREGO

Restauração e Bebidas e Alojamento Turístico

- 1º trimestre 2018 -

09.mai.2018

Restauração e Alojamento mantêm crescimento na empregabilidade pelo 9º trimestre consecutivo

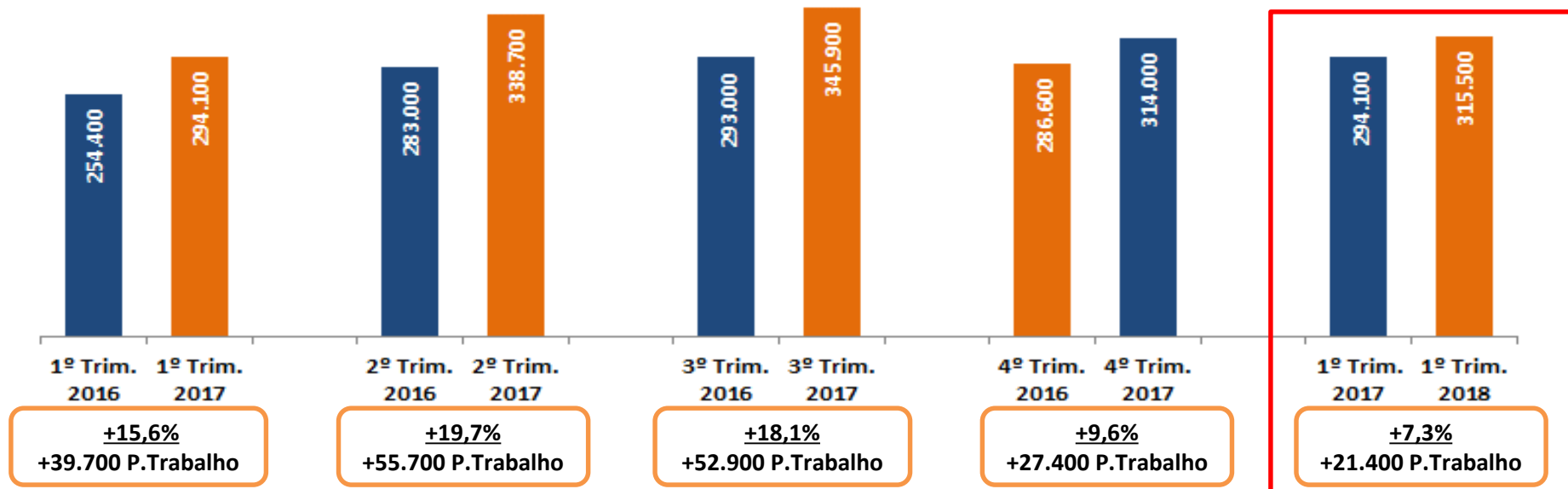
De acordo com os dados divulgados pelo INE, os setores da Restauração e Bebidas e do Alojamento registaram 315,5 mil postos de trabalho no final do 1º trimestre de 2018, representando uma variação homóloga positiva de +7,3% (+21.400 novos postos de trabalho).

O início de 2018 supera, pela primeira vez desde há 10 anos, o volume de empregabilidade registada no Canal HORECA no 1º trimestre, com um total com 315.500 postos de trabalho, cuja variação homóloga de +21.400 novos postos de trabalho representaram 14,4% do total de novo emprego criado no 1º trimestre de 2018.

Refira-se que o setor da Restauração criou, por si só, 17.400 novos postos de trabalho (+7,5%) e o setor do Alojamento mais 4.000 (+6,5%).

Esta tendência de crescimento confirma a capacidade das nossas empresas em manter e criar novos postos de trabalho, resultado da estabilidade fiscal no setor desde o 2º semestre de 2016.

Evolução Trimestral – 2016-2018



EMPREGO – Restauração e Bebidas

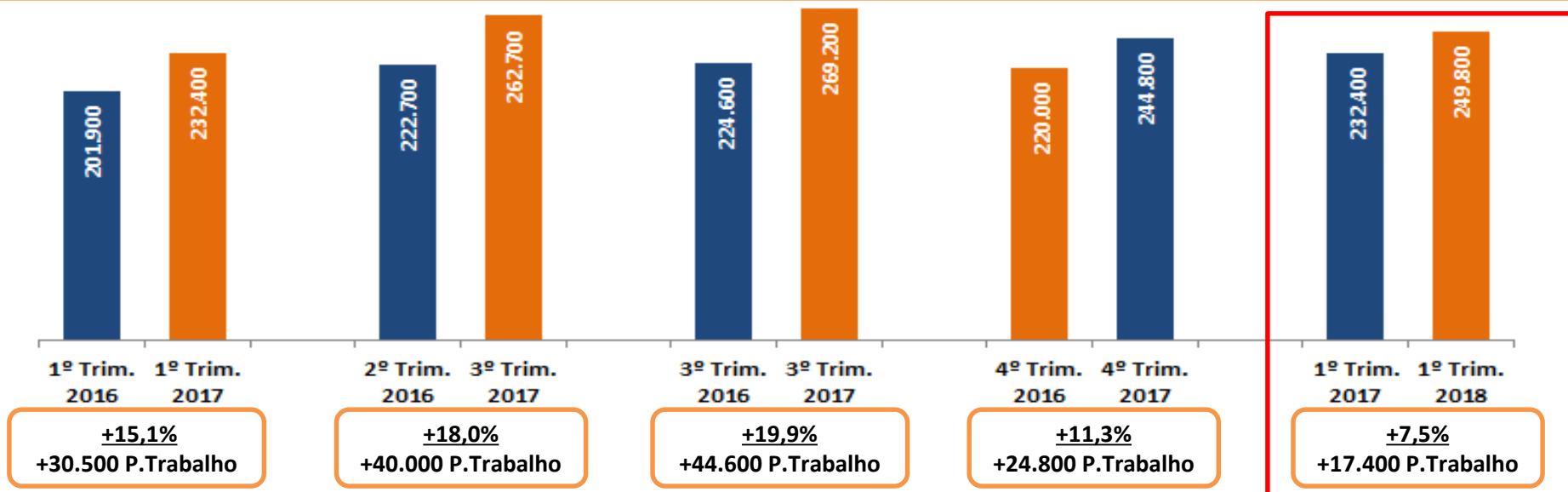
INE – 1º Trimestre de 2018

O setor da Restauração e Bebidas registou **um crescimento no 1º trimestre de 2018 de +7,5% (+17.400 postos de trabalho)**, este setor contribuiu de forma significativa para o aumento verificado no total do alojamento turístico, restauração e bebidas.

Este acréscimo trimestral deve-se essencialmente, aos aumentos ocorridos do emprego nos seguintes segmentos populacionais:

- Ambos os sexos, destacando-se as mulheres com 151,1 mil postos de trabalho (+14,4% face ao 1º trimestre de 2017);
- A idade compreendida entre os 45 e mais anos registaram um total de 108,5 mil empregos (+10,0% de variação homóloga);
- Pessoas com o nível de escolaridade do ensino básico do 3º ciclo, com um total de 152,1 mil postos de trabalho, de destacar o nível de escolaridade secundário e pós-secundário neste setor, com 76,8 mil postos de trabalho ou seja +27,4% em relação ao trimestre homólogo;
- Os trabalhadores a tempo completo registaram um total de 214,4 mil postos de trabalho, correspondeu a um aumento de +29,4% face ao período homólogo de 2017.

Evolução Trimestral – 2016-2018

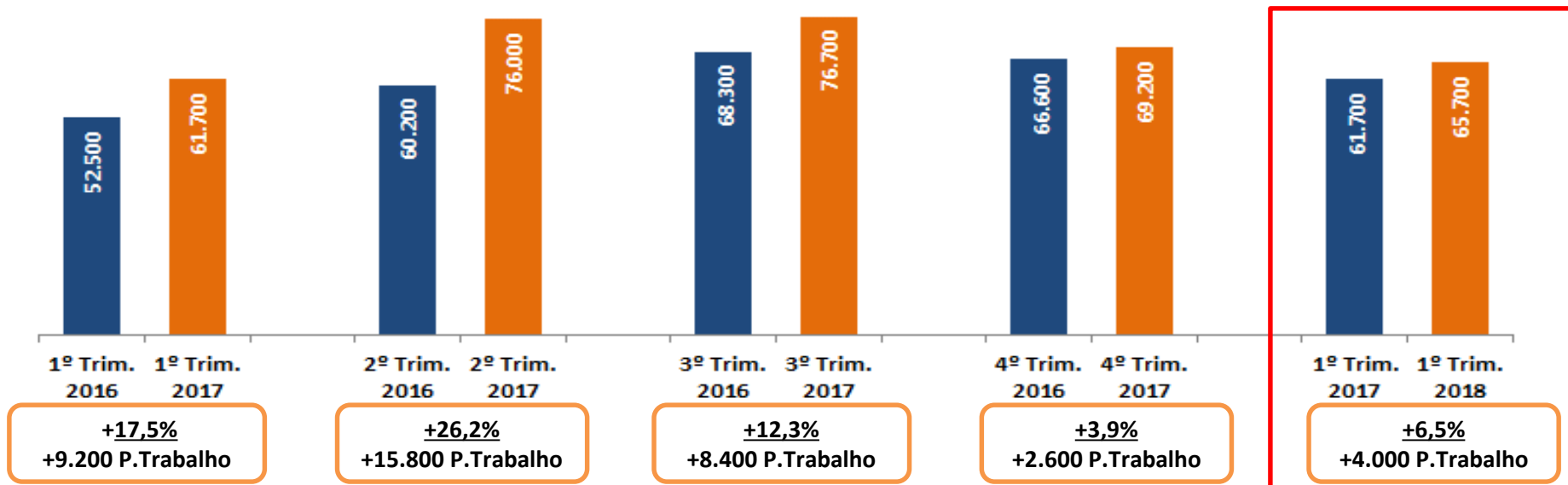


No setor do Alojamento, no primeiro trimestre de 2018, a população empregada atingiu as 65,7 mil pessoas e aumentou em relação ao trimestre homólogo +6,5%, o que correspondeu a +4.000 postos de trabalho.

Este aumento deve-se essencialmente, ao acréscimo do emprego nos seguintes segmentos populacionais:

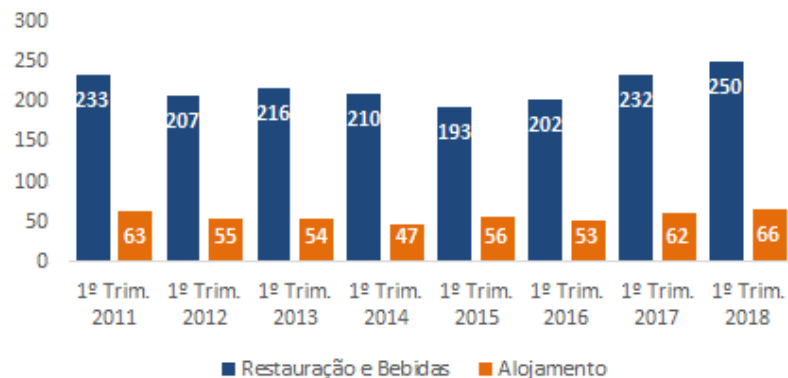
- Por sexo, destacam-se as mulheres, que com um total de 38,0 mil postos de trabalho, com um aumento de +10,1%, ou seja +3.500 postos de trabalho, em relação ao mesmo período de 2017;
- A idade compreendida entre os 45 e mais anos, com 27,2 mil postos de trabalho (+7,9% de aumento homólogo). No entanto é de referir o aumento registado no grupo etário dos 35-44 anos (+26,3%);
- Pessoas com nível de escolaridade até ao básico – 3º ciclo, num total de 29,0 mil postos de trabalho (+4,7%), de referir também que o maior aumento ocorrido em termos absolutos surgiu no nível de escolaridade superior +1,9 mil postos de trabalho);
- Os trabalhadores a tempo completo, com um total de 62,1 mil postos de trabalho (+6,3% face ao trimestre homólogo).

Evolução Trimestral – 2016-2018



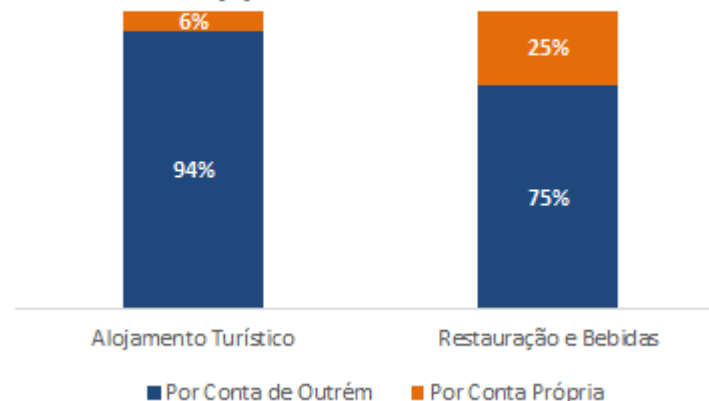
EMPREGO – Restauração e Bebidas e Alojamento Turístico (informação complementar) INE – 1º Trimestre 2018

Evolução da população empregada por setor de atividade [mil indivíduos]

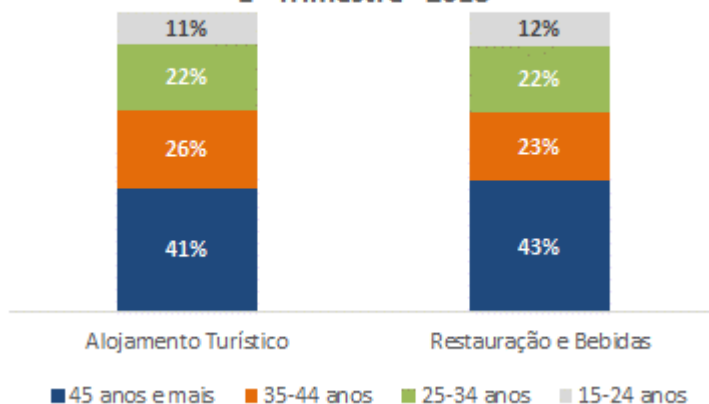


População empregada - entidade patronal

[%] - 1º Trimestre - 2018

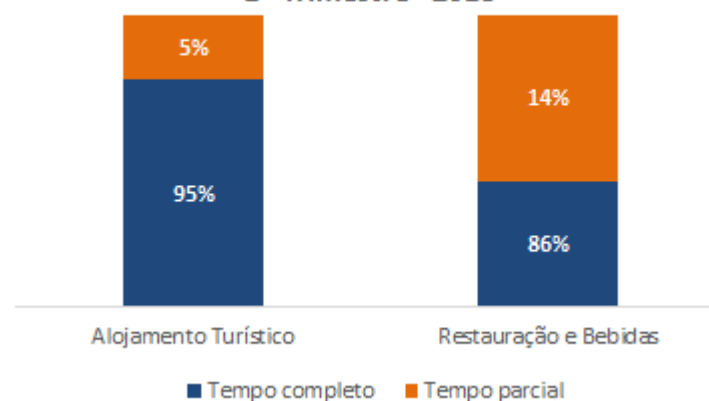


População empregada - grupo etário [%]
1º Trimestre - 2018

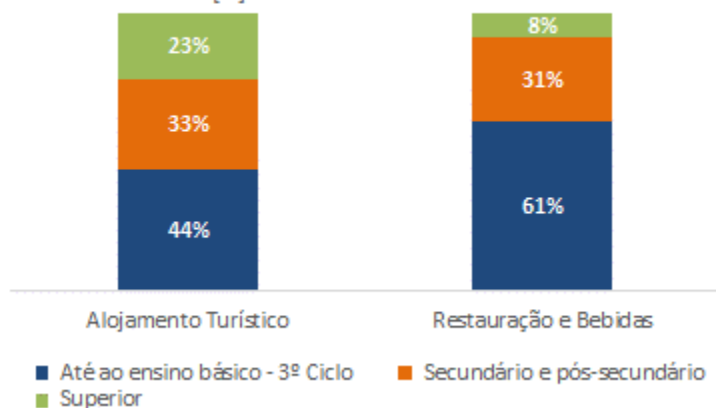


População empregada - vínculo laboral [%]

1º Trimestre - 2018



População empregada - habilitação literária
[%] - 1º Trimestre - 2018



População empregada - género [%]
1º Trimestre - 2018

