



# AHRESP<sup>®</sup>

ASSOCIAÇÃO DA HOTELARIA, RESTAURAÇÃO E SIMILARES DE PORTUGAL

*Instituição de Utilidade Pública*



# SELO “CLEAN & SAFE”

## Restauração e Bebidas

# Guião de Acesso

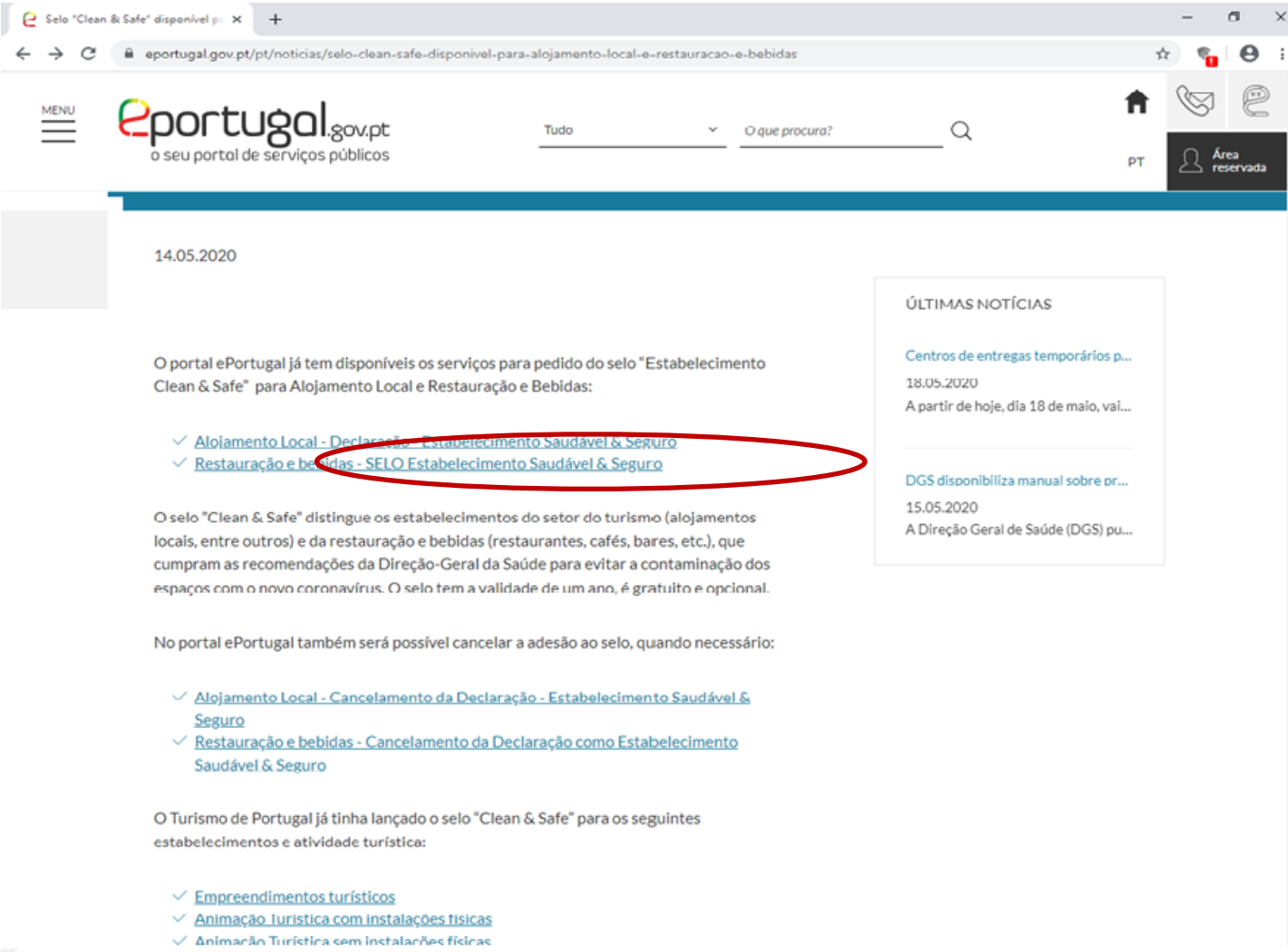
# COMO OBTER SELO “CLEAN & SAFE”

 **portugal.gov.pt**  
o seu portal de serviços públicos

O SERVIÇO DO PEDIDO DO SELO “CLEAN & SAFE” PARA OS ESTABELECIMENTOS DE RESTAURAÇÃO E BEBIDAS ESTÁ DISPONÍVEL NO PORTAL E-PORTUGAL

<https://eportugal.gov.pt/pt/noticias/selo-clean-safe-disponivel-para-alojamento-local-e-restauracao-e-bebidas>

# COMO OBTER SELO "CLEAN & SAFE"



Selo "Clean & Safe" disponível p... x

eportugal.gov.pt/noticias/selo-clean-safe-disponivel-para-alojamento-local-e-restauracao-e-bebidas

MENU eportugal.gov.pt o seu portal de serviços públicos

Tudo O que procura?

PT Área reservada

14.05.2020

O portal ePortugal já tem disponíveis os serviços para pedido do selo "Estabelecimento Clean & Safe" para Alojamento Local e Restauração e Bebidas:

- ✓ Alojamento Local - Declaração - Estabelecimento Saudável & Seguro
- ✓ Restauração e bebidas - SELO Estabelecimento Saudável & Seguro

O selo "Clean & Safe" distingue os estabelecimentos do setor do turismo (alojamentos locais, entre outros) e da restauração e bebidas (restaurantes, cafés, bares, etc.), que cumpram as recomendações da Direção-Geral da Saúde para evitar a contaminação dos espaços com o novo coronavírus. O selo tem a validade de um ano, é gratuito e opcional.

No portal ePortugal também será possível cancelar a adesão ao selo, quando necessário:

- ✓ Alojamento Local - Cancelamento da Declaração - Estabelecimento Saudável & Seguro
- ✓ Restauração e bebidas - Cancelamento da Declaração como Estabelecimento Saudável & Seguro

O Turismo de Portugal já tinha lançado o selo "Clean & Safe" para os seguintes estabelecimentos e atividade turística:

- ✓ Empreendimentos turísticos
- ✓ Animação turística com instalações físicas
- ✓ Animação Turística sem instalações físicas

ÚLTIMAS NOTÍCIAS

Centros de entregas temporários p...  
18.05.2020  
A partir de hoje, dia 18 de maio, val...

DGS disponibiliza manual sobre pr...  
15.05.2020  
A Direção Geral de Saúde (DGS) pu...

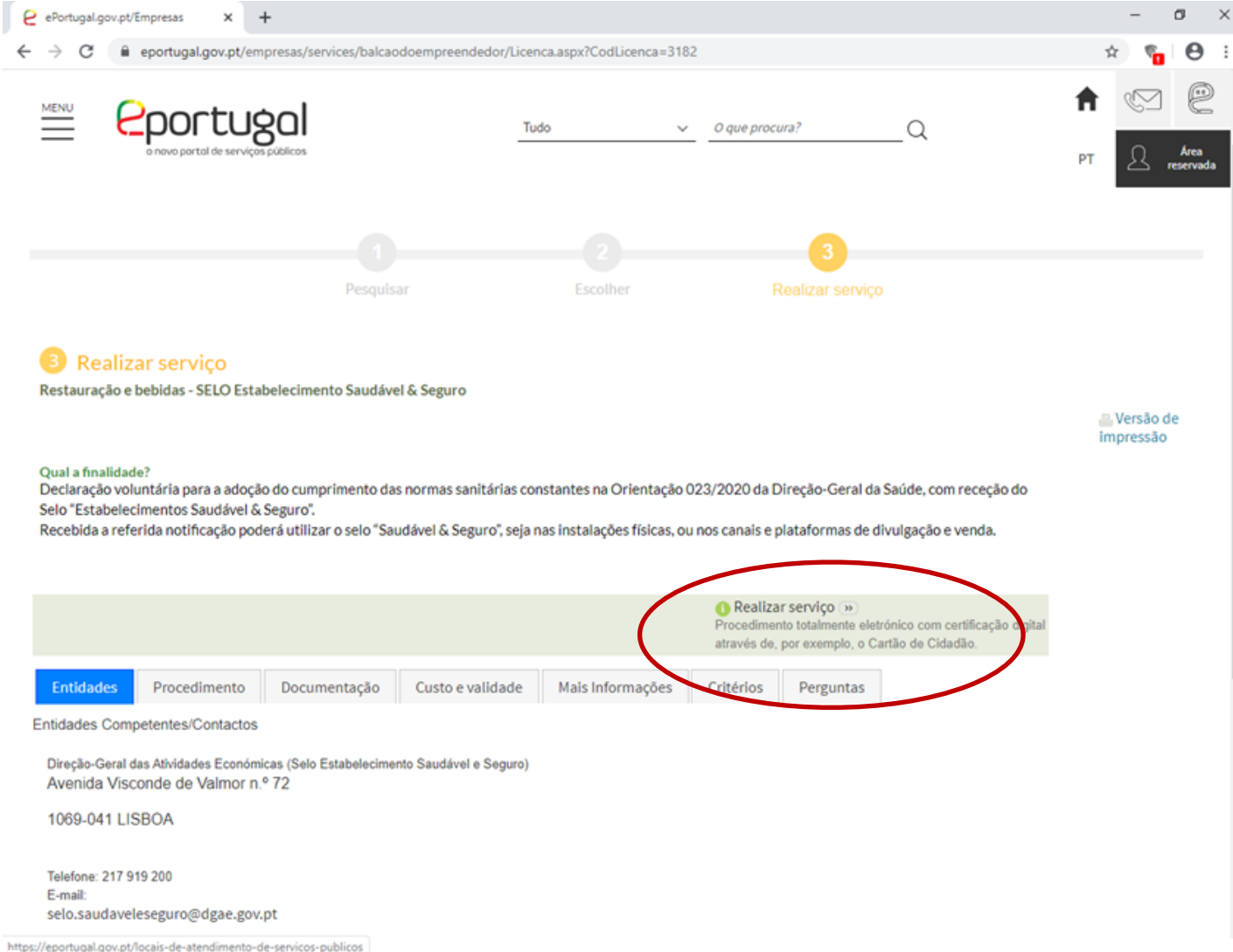
**1.º PASSO**

**ACEDER AO SERVIÇO**

# REALIZAÇÃO DE SERVIÇO

## 2.º PASSO

**SELECIONAR “REALIZAR SERVIÇO”**



The screenshot shows the ePortugal website interface. At the top, there is a navigation bar with the ePortugal logo and a search bar. Below the navigation bar, a progress indicator shows three steps: 1. Pesquisar, 2. Escolher, and 3. Realizar serviço (highlighted in orange). The main content area displays the title 'Realizar serviço' and the subtitle 'Restauração e bebidas - SELO Estabelecimento Saudável & Seguro'. Below this, there is a section titled 'Qual a finalidade?' with a description of the service. A red circle highlights the 'Realizar serviço' button, which is labeled '1 Realizar serviço >>' and includes the text 'Procedimento totalmente eletrónico com certificação digital através de, por exemplo, o Cartão de Cidadão.' Below the button, there are several tabs: 'Entidades', 'Procedimento', 'Documentação', 'Custo e validade', 'Mais Informações', 'Critérios', and 'Perguntas'. The 'Entidades' tab is selected, showing contact information for the 'Direção-Geral das Atividades Económicas (Selo Estabelecimento Saudável e Seguro)' located at 'Avenida Visconde de Valmor n.º 72, 1069-041 LISBOA'. Contact details include 'Telefone: 217 919 200' and 'E-mail: selo.saudaveleseguro@dgae.gov.pt'. The URL at the bottom is 'https://eportugal.gov.pt/locais-de-atendimento-de-servicos-publicos'.

# AUTENTICAÇÃO NO PORTAL E-PORTUGAL



The screenshot shows the ePortugal website's login page. The browser address bar displays the URL: `eportugal.gov.pt/empresas/login.aspx?Page=504&PEDAUTCOD=fc7cd921-a78c-46ff-9fde-f99e4ec0ebb2`. The page header includes the ePortugal logo and a search bar. A blue banner at the top of the content area reads "AUTENTICAÇÃO | ENTRAR". Below this, a text block states: "Para realizar os serviços online disponibilizados através do Balcão do Empreendedor autentique-se nesta página." A list of authentication methods follows, with red arrows pointing to "Cartão de Cidadão" and "Chave Móvel Digital". Other options include "Certificado Digital de Advogado, Solicitador e Notário" and "Certificado Digital Europeu". The footer contains social media icons, the "APP.GOV.PT" button, and various institutional logos including the Portuguese Republic, AMA, and the 2020 Compete and Portugal programs.

**3.º PASSO**

**AUTENTICAÇÃO**

## Autenticação no Portal E-Portugal pode ser feita através de:

### ✓ **Cartão de Cidadão**

Precisa de: Cartão de Cidadão válido, PIN de autenticação, leitor de cartões, e de ter a aplicação do Cartão de Cidadão instalada no seu computador ([pode fazer o download em Autenticacao.gov](http://Autenticacao.gov))

OU

### ✓ **Chave Móvel Digital**

Precisa de: código PIN da sua CMD e do telemóvel que lhe está associado

## COMO ATIVAR A CHAVE MÓVEL DIGITAL PARA EFEITOS DE AUTENTICAÇÃO

- **Com Cartão de Cidadão**

Necessita de: Cartão de Cidadão, Código PIN de autenticação, Leitor de cartões

- **Com dados de acesso ao Portal das Finanças**

Necessita de: NIF e Senha de Acesso

- **Presencialmente nos Balcões de Atendimento dos Espaços Cidadão, Espaços Empresa e Levantamento do Cartão de Cidadão**

<https://www.autenticacao.gov.pt/a-chave-movel-digital>

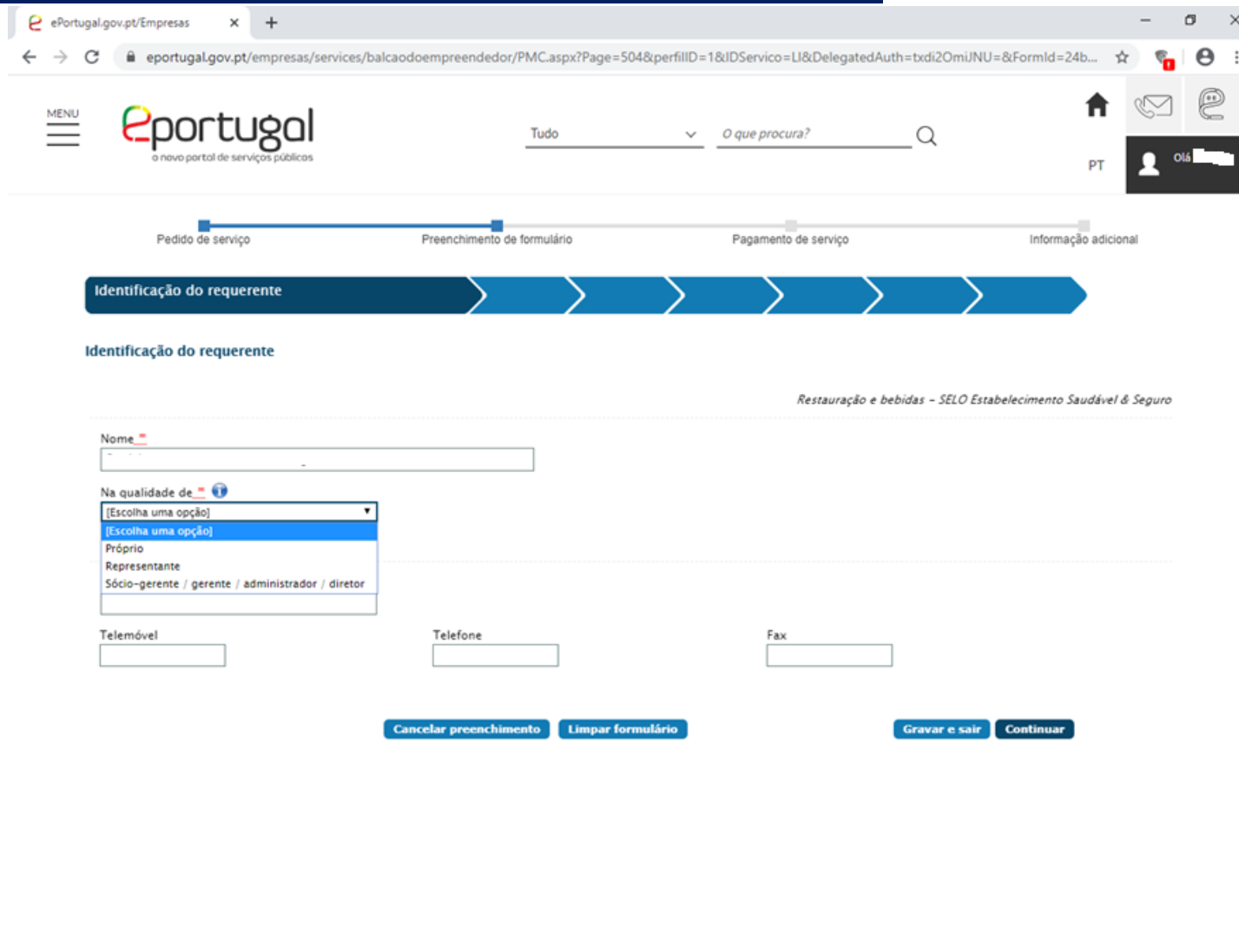
(Clicar em “Ativar”)

# IDENTIFICAÇÃO DO REQUERENTE DO PEDIDO

## 4.º PASSO

### IDENTIFICAÇÃO DO REQUERENTE

- **SÓCIO-GERENTE/GERENTE/ ADMINISTRADOR/DIRETOR**
- **PRÓPRIO (EMPRESÁRIO EM NOME INDIVIDUAL)**



The screenshot shows the ePortugal website interface for the 'Identificação do requerente' step. The page title is 'Identificação do requerente' and the breadcrumb trail is 'Restauração e bebidas - SELO Estabelecimento Saudável & Seguro'. The form includes the following fields:

- Nome**: A text input field.
- Na qualidade de**: A dropdown menu with options: '[Escolha uma opção]', '[Escolha uma opção]', 'Próprio', 'Representante', and 'Sócio-gerente / gerente / administrador / diretor'.
- Telemóvel**: A text input field.
- Telefone**: A text input field.
- Fax**: A text input field.

At the bottom of the form, there are four buttons: 'Cancelar preenchimento', 'Limpar formulário', 'Gravar e sair', and 'Continuar'.



## 5.º PASSO

### INFORMAÇÃO SOBRE TITULAR DO PEDIDO

#### SÓCIO-GERENTE/GERENTE/ADMINISTRADOR/DIRETOR

- NOME DA EMPRESA
- NIPC
- CÓDIGO DE ACESSO À CERTIDÃO PERMANENTE
- MORADA DA SEDE
- EMAIL

#### EMPRESÁRIO EM NOME INDIVIDUAL

- NOME
- NIF
- MORADA FISCAL
- EMAIL

## 6.º PASSO

### INFORMAÇÃO SOBRE ATIVIDADE E ESTABELECIMENTO

#### ATIVIDADE

- IDENTIFICAÇÃO DA CAE DE RESTAURAÇÃO (56) \*
- IDENTIFICAÇÃO DE CAE'S SECUNDÁRIAS
- SECÇÕES ACESSÓRIAS

\* O SELO "CLEAN & SAFE" É ATRIBUÍDO APENAS PELA CAE RELATIVA À RESTAURAÇÃO (56). NOS CASOS EM QUE OUTRA SEJA A PRINCIPAL, O SELO SERÁ ATRIBUÍDO PELA CAE SECUNDÁRIA CORRESPONDENTE À RESTAURAÇÃO.

Ex: Uma pastelaria com fabrico próprio, com CAE principal 10712 e CAE secundário de pastelaria e casas de chá (56303), fará o pedido do selo com base nesta última (desde que a mesma seja efetivamente exercida).

#### ESTABELECIMENTO

- DESIGNAÇÃO COMERCIAL
- MORADA
- N.º DE PESSOAS AO SERVIÇO
- ÁREA (M2)
- CAPACIDADE MÁXIMA
- DATA DE ACEITAÇÃO DO COMPROMISSO (dia de submissão do pedido)

# DECLARAÇÃO “ESTABELECIMENTO SAUDÁVEL & SEGURO”

ePortugal.gov.pt/Empresas x +

eportugal.gov.pt/empresas/services/balcaodoempreendedor/PMC.aspx?FormId=24b6034a-7685-4c3d-acf5-71e30482605f&municipioid=&municipionome=...

MENU eportugal o novo portal de serviços públicos

Tudo O que procura?

PT Olá

### DECLARAÇÃO [S&S] – Restauração e Bebidas

Restauração e bebidas – SELO Estabelecimento Saudável & Seguro

Declaro adotar as seguintes Medidas para a Diminuição da Transmissão da COVID-19, relativamente:

Empresa

1. Assegurar que todas as pessoas que trabalham no estabelecimento e que o frequentam estão sensibilizadas para o cumprimento das regras da lavagem correta das mãos (Anexo I da Orientação 023/2020, da Direção-Geral da Saúde /DGS), da etiqueta respiratória (Anexo II da Orientação 023/2020, da DGS), assim como as outras medidas de higiene pessoal e ambiental:

- a. Elaborar e atualizar o Plano de Contingência específico para COVID-19, de acordo com a Orientação 006/2020 “Procedimentos de prevenção, controlo e vigilância em empresas”, da DGS;
- b. Fornecer a todos os colaboradores o Plano de Contingência e garantir que estão aptos para colocar em prática todas as medidas preconizadas, informando-os especialmente sobre como reconhecer e atuar perante um cliente ou colaborador com suspeita de COVID-19;
- c. Reduzir a capacidade máxima do estabelecimento (interior, incluindo balcão, e esplanada), por forma a assegurar o distanciamento físico recomendado (2 metros) entre as pessoas nas instalações e garantir o cumprimento da legislação em vigor. Afixar a capacidade máxima de pessoas/serviço do estabelecimento em documento próprio, visível para o público;
- d. Privilegiar a utilização de espaços destinados aos clientes em áreas exteriores, como as esplanadas (sempre que possível) e serviço take-away;
- e. Disponer, sempre que possível, as cadeiras e as mesas por forma a garantir uma distância de, pelo menos, 2 metros entre as pessoas (Anexo III Orientação 023/2020, da DGS), prevenindo que:
  - i. A disposição dos lugares em diagonal pode facilitar a manutenção da distância de segurança;
  - ii. Os coabitantes podem sentar-se frente a frente ou lado a lado a uma distância inferior a 2 metros.
- f. Impedir que os clientes modifiquem a orientação das mesas e das cadeiras, permitindo que os colaboradores o façam, sempre dentro das considerações do ponto anterior (ponto e);
- g. Antever todas as circunstâncias que podem ocorrer no estabelecimento, por forma a promover a adequada distância entre as pessoas, como por exemplo (Anexo IV da Orientação 023/2020, da DGS):
  - i. Sempre que possível e aplicável, promover e incentivar o agendamento prévio para reserva de lugares por parte dos clientes;
  - ii. Os lugares em pé, pela dificuldade de garantir a distância entre as pessoas, serão desaconselhados, assim como as operações do tipo self-service, nomeadamente buffets e dispensadores de alimentos que impliquem contato por parte do cliente;

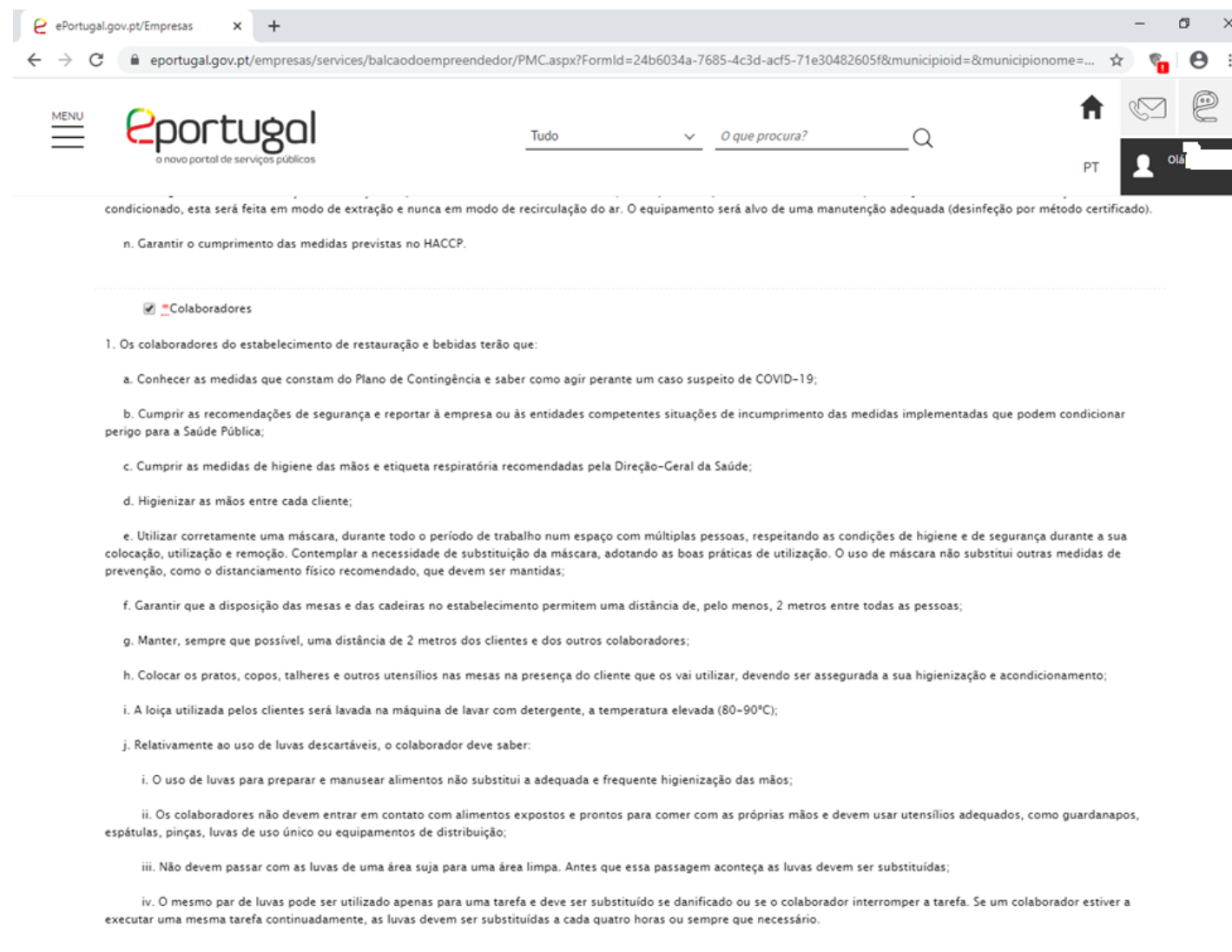
## 7.º PASSO

### DECLARAÇÃO DE ADOÇÃO DAS ORIENTAÇÕES DA DIREÇÃO-GERAL DA SAÚDE PARA A RESTAURAÇÃO

# DECLARAÇÃO “ESTABELECIMENTO SAUDÁVEL & SEGURO”

**7.º PASSO  
(continuação)**

**DECLARAÇÃO DE  
ADOÇÃO DAS  
ORIENTAÇÕES DA  
DIREÇÃO-GERAL DA  
SAÚDE PARA A  
RESTAURAÇÃO**



ePortugal.gov.pt/Empresas

eportugal.gov.pt/empresas/services/balcaodoempreendedor/PMC.aspx?FormId=24b6034a-7685-4c3d-acf5-71e30482605f&municipioid=&municipionome=...

MENU eportugal o novo portal de serviços públicos

Tudo O que procura?

PT Olá

condicionado, esta será feita em modo de extração e nunca em modo de recirculação do ar. O equipamento será alvo de uma manutenção adequada (desinfecção por método certificado).

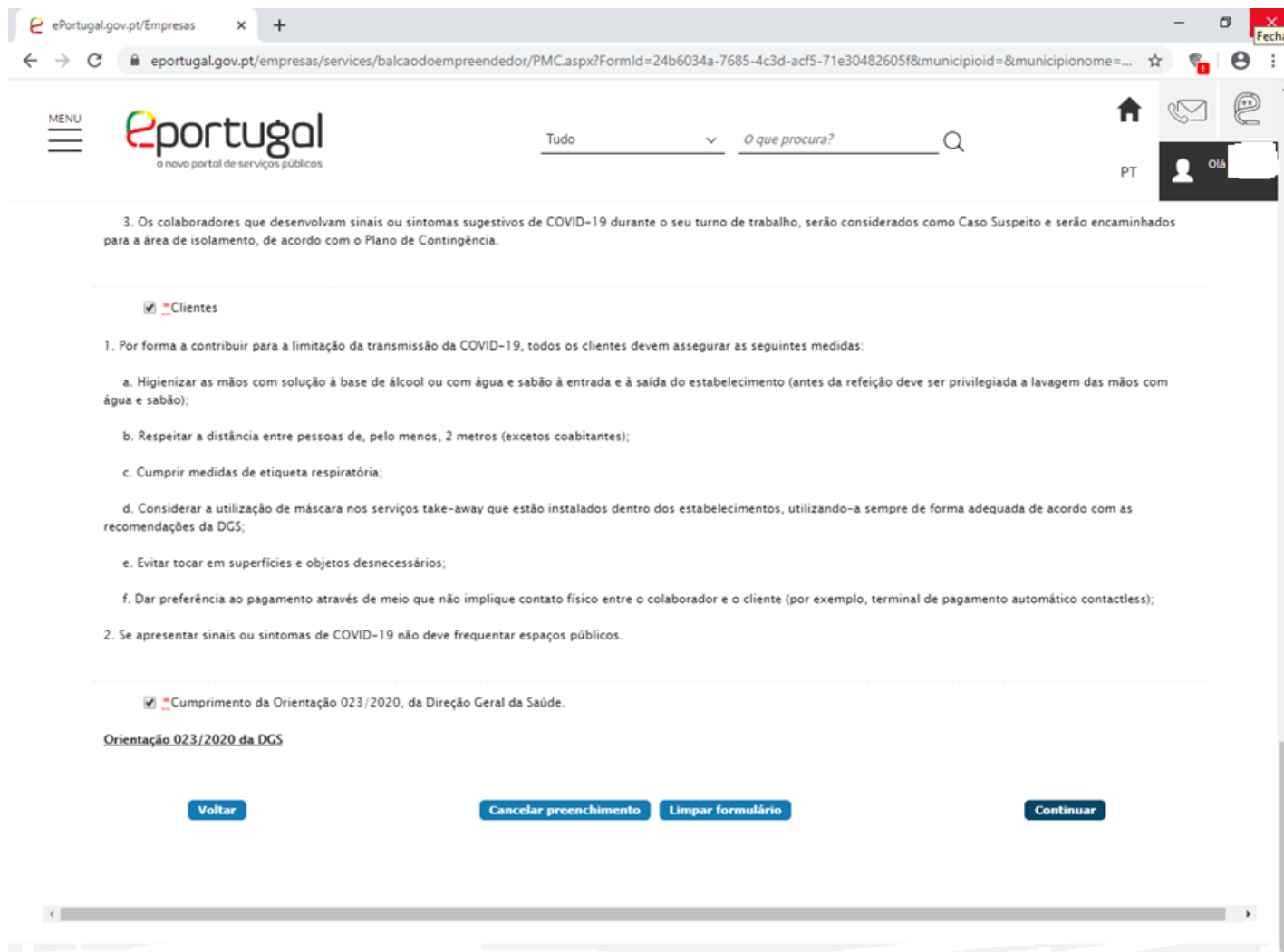
n. Garantir o cumprimento das medidas previstas no HACCP.

Colaboradores

1. Os colaboradores do estabelecimento de restauração e bebidas terão que:

- a. Conhecer as medidas que constam do Plano de Contingência e saber como agir perante um caso suspeito de COVID-19;
- b. Cumprir as recomendações de segurança e reportar à empresa ou às entidades competentes situações de incumprimento das medidas implementadas que podem condicionar perigo para a Saúde Pública;
- c. Cumprir as medidas de higiene das mãos e etiqueta respiratória recomendadas pela Direção-Geral da Saúde;
- d. Higienizar as mãos entre cada cliente;
- e. Utilizar corretamente uma máscara, durante todo o período de trabalho num espaço com múltiplas pessoas, respeitando as condições de higiene e de segurança durante a sua colocação, utilização e remoção. Contemplar a necessidade de substituição da máscara, adotando as boas práticas de utilização. O uso de máscara não substitui outras medidas de prevenção, como o distanciamento físico recomendado, que devem ser mantidas;
- f. Garantir que a disposição das mesas e das cadeiras no estabelecimento permitem uma distância de, pelo menos, 2 metros entre todas as pessoas;
- g. Manter, sempre que possível, uma distância de 2 metros dos clientes e dos outros colaboradores;
- h. Colocar os pratos, copos, talheres e outros utensílios nas mesas na presença do cliente que os vai utilizar, devendo ser assegurada a sua higienização e acondicionamento;
- i. A loiça utilizada pelos clientes será lavada na máquina de lavar com detergente, a temperatura elevada (80-90°C);
- j. Relativamente ao uso de luvas descartáveis, o colaborador deve saber:
  - i. O uso de luvas para preparar e manusear alimentos não substitui a adequada e frequente higienização das mãos;
  - ii. Os colaboradores não devem entrar em contato com alimentos expostos e prontos para comer com as próprias mãos e devem usar utensílios adequados, como guardanapos, espátulas, pinças, luvas de uso único ou equipamentos de distribuição;
  - iii. Não devem passar com as luvas de uma área suja para uma área limpa. Antes que essa passagem aconteça as luvas devem ser substituídas;
  - iv. O mesmo par de luvas pode ser utilizado apenas para uma tarefa e deve ser substituído se danificado ou se o colaborador interromper a tarefa. Se um colaborador estiver a executar uma mesma tarefa continuamente, as luvas devem ser substituídas a cada quatro horas ou sempre que necessário.

# DECLARAÇÃO “ESTABELECIMENTO SAUDÁVEL & SEGURO”



ePortugal.gov.pt/Empresas

eportugal.gov.pt/empresas/services/balcaodoempreendedor/PMC.aspx?FormId=24b6034a-7685-4c3d-acf5-71e30482605f&municipioid=&municipionome=...

MENU eportugal o novo portal de serviços públicos

Tudo O que procura?

PT Olá

3. Os colaboradores que desenvolvam sinais ou sintomas sugestivos de COVID-19 durante o seu turno de trabalho, serão considerados como Caso Suspeito e serão encaminhados para a área de isolamento, de acordo com o Plano de Contingência.

Clientes

1. Por forma a contribuir para a limitação da transmissão da COVID-19, todos os clientes devem assegurar as seguintes medidas:

- a. Higienizar as mãos com solução à base de álcool ou com água e sabão à entrada e à saída do estabelecimento (antes da refeição deve ser privilegiada a lavagem das mãos com água e sabão);
- b. Respeitar a distância entre pessoas de, pelo menos, 2 metros (excetos coabitantes);
- c. Cumprir medidas de etiqueta respiratória;
- d. Considerar a utilização de máscara nos serviços take-away que estão instalados dentro dos estabelecimentos, utilizando-a sempre de forma adequada de acordo com as recomendações da DGS;
- e. Evitar tocar em superfícies e objetos desnecessários;
- f. Dar preferência ao pagamento através de meio que não implique contato físico entre o colaborador e o cliente (por exemplo, terminal de pagamento automático contactless);

2. Se apresentar sinais ou sintomas de COVID-19 não deve frequentar espaços públicos.

Cumprimento da Orientação 023/2020, da Direção Geral da Saúde.

Orientação 023/2020 da DGS

[Voltar](#) [Cancelar preenchimento](#) [Limpar formulário](#) [Continuar](#)

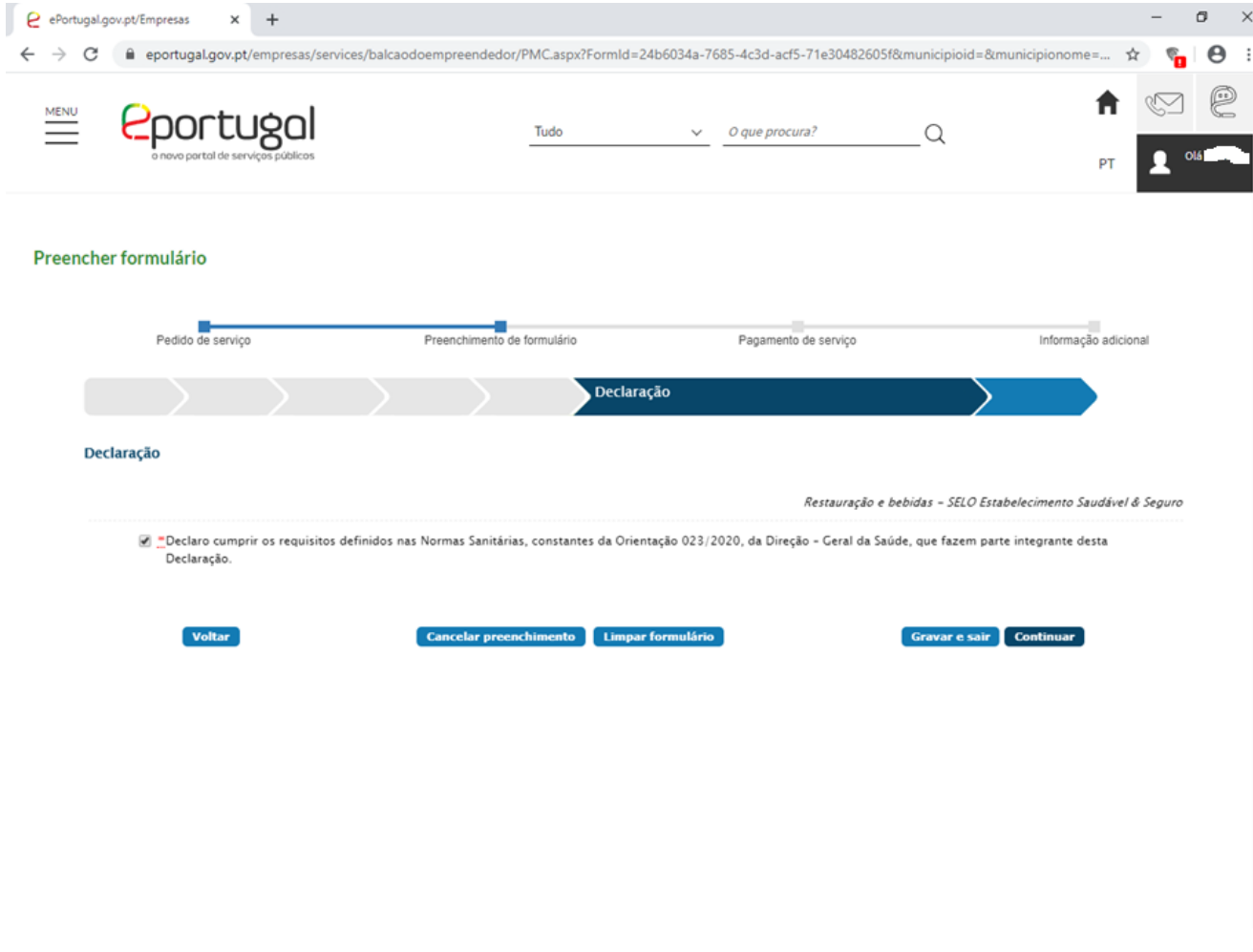
## 7.º PASSO (continuação)

### DECLARAÇÃO DE ADOÇÃO DAS ORIENTAÇÕES DA DIREÇÃO-GERAL DA SAÚDE PARA A RESTAURAÇÃO

# DECLARAÇÃO “ESTABELECIMENTO SAUDÁVEL & SEGURO”

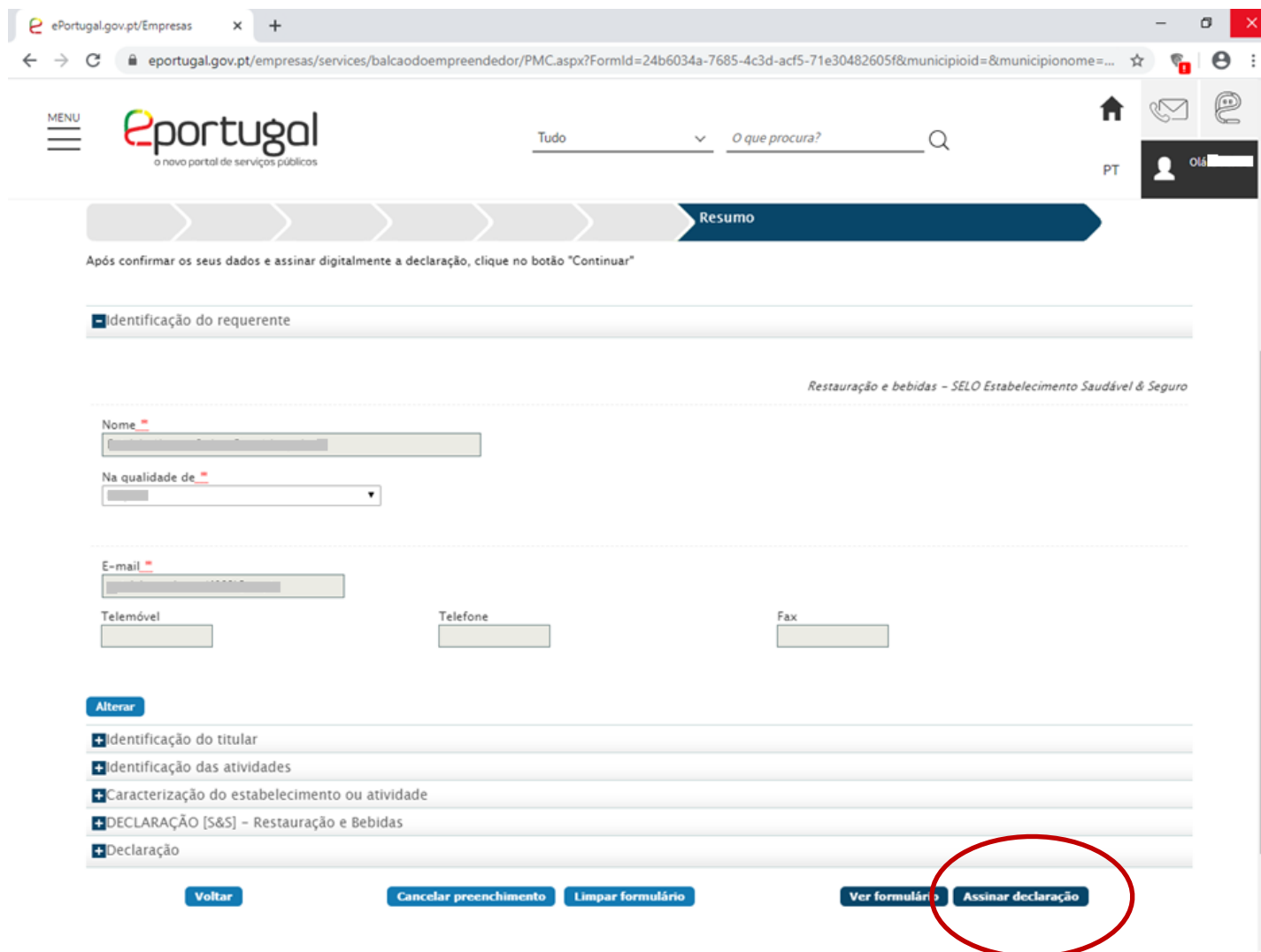
**8.º PASSO**

**DECLARAÇÃO DE CUMPRIMENTO DA ORIENTAÇÃO 023/2020 DA DGS**



The screenshot shows a web browser window with the URL `eportugal.gov.pt/empresas/services/balcaodoempreendedor/PMC.aspx?FormId=24b6034a-7685-4c3d-acf5-71e30482605f&municipioid=&municipionome=...`. The page title is "Preencher formulário". A progress bar at the top indicates the current step: "Declaração". Below the progress bar, the text "Declaração" is displayed. A checkbox is checked, with the text: "Declaro cumprir os requisitos definidos nas Normas Sanitárias, constantes da Orientação 023/2020, da Direção - Geral da Saúde, que fazem parte integrante desta Declaração." At the bottom of the form, there are five buttons: "Voltar", "Cancelar preenchimento", "Limpar formulário", "Gravar e sair", and "Continuar".

# ASSINATURA DE DECLARAÇÃO



The screenshot shows a web browser window with the URL `eportugal.gov.pt/empresas/services/balcaodoempreendedor/PMC.aspx?FormId=24b6034a-7685-4c3d-acf5-71e30482605f8&municipioid=&municipionome=...`. The page header includes the ePortugal logo and a search bar. A progress bar at the top indicates the current step is 'Resumo'. Below the progress bar, there is a message: 'Após confirmar os seus dados e assinar digitalmente a declaração, clique no botão "Continuar"'. The main content area is titled 'Identificação do requerente' and includes a sub-section for 'Restauração e bebidas - SELO Estabelecimento Saudável & Seguro'. The form contains several input fields: 'Nome', 'Na qualidade de', 'E-mail', 'Telemóvel', 'Telefone', and 'Fax'. At the bottom of the form, there is a list of expandable sections: 'Identificação do titular', 'Identificação das atividades', 'Caracterização do estabelecimento ou atividade', 'DECLARAÇÃO [S&S] - Restauração e Bebidas', and 'Declaração'. At the bottom of the page, there are several buttons: 'Voltar', 'Cancelar preenchimento', 'Limpar formulário', 'Ver formulário', and 'Assinar declaração'. The 'Assinar declaração' button is circled in red.

9.º PASSO

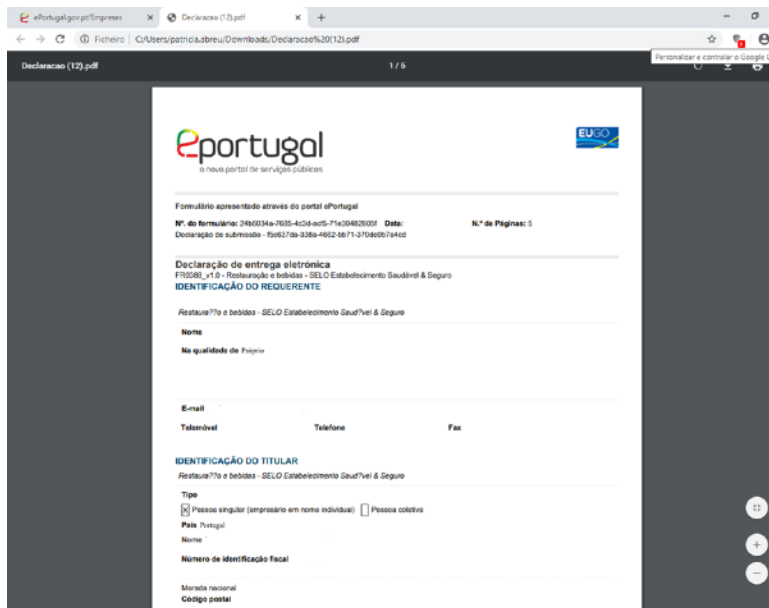
ASSINAR DECLARAÇÃO

# ASSINATURA DE DECLARAÇÃO

- **DOWNLOAD DA DECLARAÇÃO**

- **ASSINATURA**

- **UPLOAD DA DECLARAÇÃO**



Declaração (1/2).pdf

Formulário apresentado através do portal ePortugal

N.º do formulário: 2162034a-7685-4c3d-acf5-71e30482605f Data: 21/06/2021 Nº de Páginas: 0

Declaração de entrega eletrónica  
FR2003\_v1.0 - Restauração e bebidas - SELO Estabelecimento Saudável & Seguro

IDENTIFICAÇÃO DO REQUERENTE

Restauração e bebidas - SELO Estabelecimento Saudável & Seguro

Nome

No qualidade de: Proprietário

E-mail

Telemóvel Telefone Fax

IDENTIFICAÇÃO DO TITULAR

Restauração e bebidas - SELO Estabelecimento Saudável & Seguro

Tipo

Pessoa singular (empresário em nome individual)  Pessoa coletiva


País Portugal

Nome

Número de identificação fiscal

Morada nacional

Código postal



Assinatura da declaração - Google Chrome

eforms.iap.gov.pt/FormsIntegration/Frame/Pages/Sign/SignDocument.aspx?FormId=24b6034a-7685-4c3d-acf5-71e30482605f&SubmissionId=f5c637da-338a-4662-bb71-370de0b7e4cd

### Assinatura da declaração

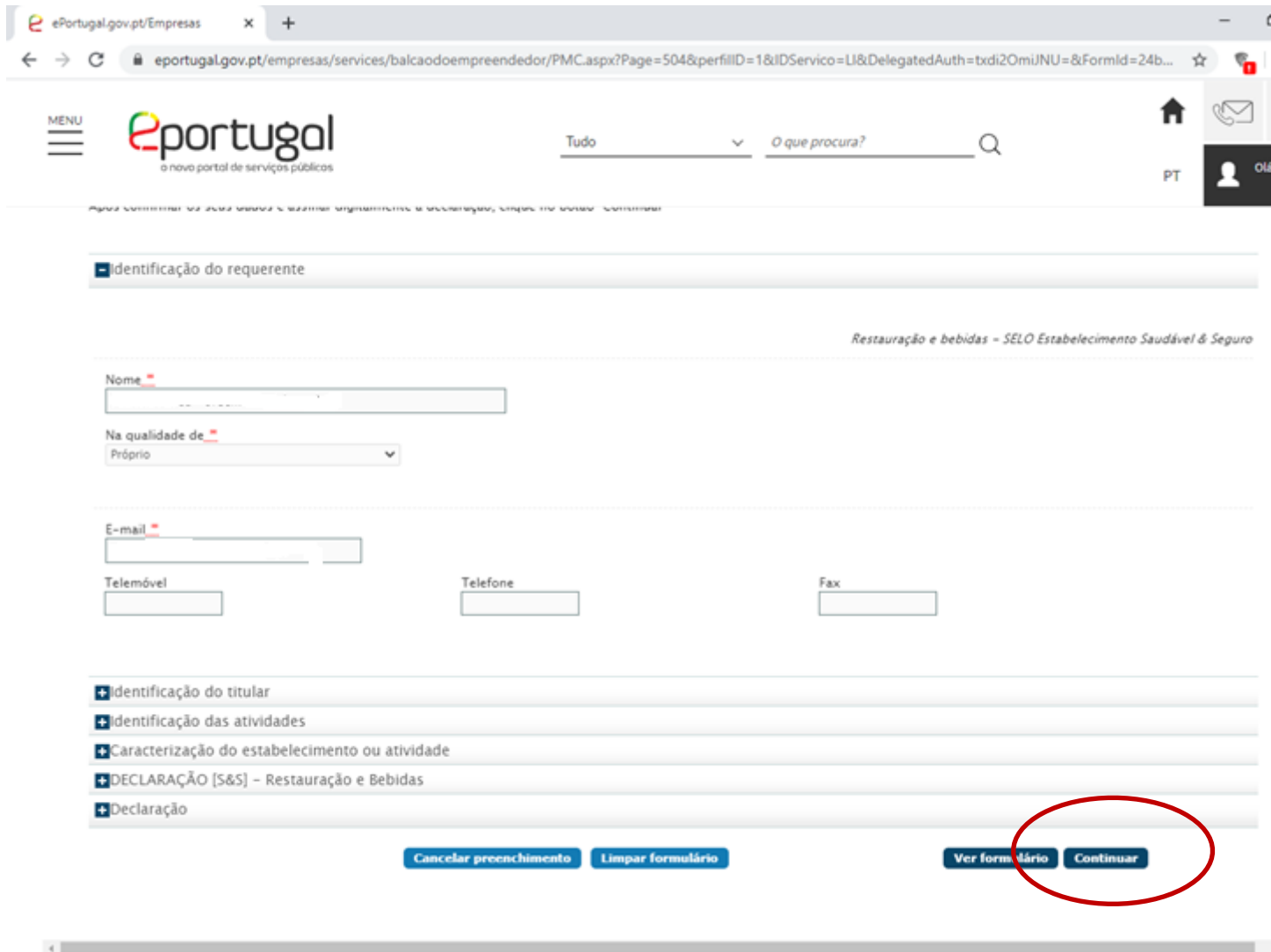
Para continuar o seu pedido deve assinar a declaração. Para isso deve efetuar os seguintes passos:

- 1 Download**  
Fazer download da declaração do pedido (clique no botão abaixo e aguarde, e confirmar os dados preenchidos).  
**Download da declaração**
- 2 Assinar**  
Assinar a declaração. Pode assinar o documento PDF, digitalmente, com o seu Cartão de Cidadão (para mais informação pode consultar o site do Cartão de Cidadão).  
Como alternativa, pode imprimir a declaração do pedido, assinar manualmente e digitalizar a declaração assinada para o seu computador.
- 3 Carregar**  
Carregar e enviar a declaração assinada.  
Carregou com sucesso a declaração. Deve escolher a opção "Confirmar" para continuar o seu pedido.

**Confirmar**



# SUBMISSÃO DE PROCESSO



ePortugal.gov.pt/Empresas

eportugal  
o novo portal de serviços públicos

Tudo

Restauração e bebidas - SELO Estabelecimento Saudável & Seguro

Nome

Na qualidade de

E-mail

Telemóvel

Telefone

Fax

+ Identificação do titular

+ Identificação das atividades

+ Caracterização do estabelecimento ou atividade

+ DECLARAÇÃO [S&S] - Restauração e Bebidas

+ Declaração

Cancelar preenchimento Limpar formulário Ver formulário Continuar

**APÓS CONFIRMAR OS SEUS DADOS E ASSINAR A DECLARAÇÃO CLIQUE NO BOTÃO "CONTINUAR"**

# SUBMISSÃO DE PROCESSO

ePortugal.gov.pt/Empresas

eportugal.gov.pt/empresas/services/balcaoempreendedor/PMC.aspx?FormId=24b6034a-7685-4c3d-acf5-71e30482605f&municipioid=&municipionome=...

MENU eportugal o novo portal de serviços públicos

Tudo  O que procura?

PT Olá

**Preencher formulário**

Pedido de serviço | Preenchimento de formulário | Pagamento de serviço | Informação adicional

**INFORMAÇÃO DE RESUMO**

**Dados do estabelecimento**

Titular da exploração:	
NIPC/NIF:	
Estabelecimento:	Restaurante

**Dados do processo**

N.º processo:	913086				
Data:	19-05-2020				
Entidade competente:	DGAE				
N.º pedido	31550/2020	Serviço	Restauração e bebidas - SELO Estabelecimento Saudável & Seguro	Custo (€)*	0,00

\* Custos calculados de forma imediata, relativos à taxa administrativa dos pedidos apresentados. Podem acrescer outros custos, tal como indicado nos critérios da entidade competente.

**Custo**

Custo total (€):	0,00
------------------	------

Cancelar Confirmar processo

**10.º PASSO**  
**CONFIRMAR PROCESSO**

# SELO EMITIDO

## ENVIO DE EMAIL COM NOTIFICAÇÃO DE RECEÇÃO DE PROCESSO ACOMPANHADA DE SELO “CLEAN & SAFE”

Exmo. (a) Senhor(a)

Serve esta notificação para confirmar a receção da **Mera Comunicação Prévia com o nº** que registou a sua Declaração de cumprimento das Normas Sanitárias constantes da Orientação 023/2020 da Direção-Geral de Saúde e que lhe permitem exibir o Selo “Estabelecimento Saudável & Seguro”. Esta declaração é válida até 30 de maio de 2021. Se em algum momento deixarem de cumprir qualquer um dos requisitos identificados, deverá V. Exa. proceder ao cancelamento desta mesma declaração. Inclui-se abaixo o Selo para impressão.

### Dados do processo

Nº processo:

Entidade competente:

Direção Geral das Atividades Económicas

Data realização processo:

### Dados do requerente

Nome:

Correio eletrónico:

Telemóvel:

Telefone:

### Dados do(s) pedido(s)

N.º pedido	Nome do serviço	Tipo de comunicação
28513/2020	Restauração e bebidas - SELO Estabelecimento Saudável & Seguro	Mera comunicação prévia

